



Informatie groep 1-2



Schooljaar 2010-2011

Inhoudsopgave

Voorwoord	2
Kennismaken met de kleutergroep	3 - 4
Informatie voor groep 1 en 2	5 - 8
Vrije dagen en vakanties	9
Overzicht projecten	10 - 12



Voorwoord

Beste ouder(s),

Voor u ligt de kleuterbrochure voor het schooljaar 2010-2011 van de Nieuwe Wisselse School.

Naast veel bruikbare informatie over onze kleutergroep ziet de kleuterbrochure er ook nog eens leuk uit.

Ook verwijs ik u graag naar onze schoolgids, de website en ons bulletin "NieuwsWisSeling".

Iedere maandag ontvangt u via uw oudste kind de weekinfo (in plastic map). De weekinfo is ook te lezen op onze website <http://www.nieuwewisselseschool.nl>.

Op onze website onder de knop Groepen; Muzikantjes kunt u een indruk krijgen van onze kleutergroep.

Mochten er toch nog vragen of opmerkingen zijn dan hoor ik deze graag (u kunt uw vragen of opmerkingen natuurlijk ook bij de kleuterjuffen kwijt).

Met vriendelijke groet,
Ton Huiskamp
(Directeur)

NB: Waar in deze kleuterbrochure ouders worden genoemd kan ook verzorgers worden gelezen.



Kennismaken met...

de kleutergroep

In de kleuterklas maken wij de kleuters vertrouwd met de regels en gewoonten in de klas, zodat ze zich snel veilig voelen op hun nieuwe school. Wij werken volgens de "Piramide"-methode. Wellicht heeft uw kleuter op de peuterspeelzaal al kennisgemaakt met Piramide; hij/zij zal dan de liedjes en regels herkennen.

Hoe ziet een dag bij de kleuters eruit?

In de klas hangen kaarten met symbolen die het verloop van een ochtend laten zien.

Bijvoorbeeld: Spelinloop, kring, spelen en werken in de klas, eten en drinken, buiten spelen of in de gymzaal, de school gaat uit.

De **spelinloop** 's morgens en 's middags geeft de ouders gelegenheid om samen met hun kind te spelen.


Twee keer in de week werken de kinderen 's morgens, onder leiding van meester Halil, in het MI-lokaal aan taalontwikkeling via de computer. Daarnaast spelen de kinderen 3 ochtenden in hun eigen lokaal (of van de Clowntjes). Op deze ochtenden liggen er op iedere groepstafel ongeveer 5 spelletjes. Totaal liggen er $5 \times 5 = 25$ spelletjes op de tafels. De kinderen kiezen een spelletjes van hun eigen groepstafel. Zo wordt de inloop een soort spelletjescircuit.

's Middags kan elk kind zijn spelkeuze d.m.v. een magneetkaartje op het grote magneetbord aangeven.

Door samen met zijn/haar moeder of vader te spelen krijgt het kind extra aandacht.

Wanneer hij/zij op gaat in het spel zal het afscheid van de ouder makkelijker worden.

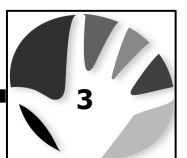
Als alle ouders om 8.45 uur vertrokken zijn, kan juf de kleuters begeleiden in hun spel of een deelkring bij elkaar roepen.



In de **kring** worden de namen van alle kleuters genoemd en zingen we het welkomstliedje.

We bespreken met elkaar welke dag het vandaag is. Dan is er tijd voor een verhaal, een liedje, een versje of een lesje uit het Piramideboek.

Aan taalzwakke kleuters worden de lesjes uit het Piramideboek een keer extra door meester Halil aan de kleuters aangeboden. Wanneer deze lesjes in de hele groep aan de orde komen, hebben deze kinderen reeds geoefend.



Kennismaken met ...

de kleutergroep

Tijdens het spelen en werken in de klas mogen een aantal kleuters vrij kiezen via het magneetbord, de andere kleuters kiezen een taak van de strippenkaart.

Op deze strippenkaart staan 8 verschillende opdrachten met betrekking tot meervoudige intelligentie (zie blz. 7). De kleuter kiest zelf welke vorm van "verwerking" het best bij hem past. Op het keuzebord hangen onder andere ook de kaartjes van de huishoek, de bouwhoek, het verbord, lego, de luisterhoek en de puzzelkast.

Na een klein uurtje klinkt het opruimliedje.

Elke dag staan twee kleuters extra in de belangstelling, omdat ze "hulpjes" zijn. De hulpjes zitten naast juf en halen de tassen met het eten en drinken op. Na het zingen van het liedje "Smakelijk eten" beginnen de kleuters aan hun gezonde tussendoortje (zie ook blz. 5 "Eten en drinken").

Hierna gaan we buiten spelen. **Bij slecht weer** spelen we in de gymzaal (zie ook blz. 6 "Gymnastiek").

Tot slot nemen we weer met behulp van het liedje "Dag, dag, allemaal" afscheid van elkaar.

Wij werken eraan dat uw kleuter in een uitdagende klas komt, waarin het elke dag nieuwe ervaringen op kan doen.

Het jaar is verdeeld in 12 thema's (zie overzicht projecten blz. 11 en 12).



Informatie ...

voor groep 1 en 2

Computer

We hebben eigen computers bij de klas en in het MI-lokaal. Er zijn speciale kleuterprogramma's. Meester Halil oefent dagelijks met een groepje kleuters in het MI (Meervoudige Intelligentie)-lokaal.

Doorgaande lijn

De kinderen in de peuterspeelzaal ('t Hummelhoekje) starten met Piramide. Deze (onderwijs)lijn zetten wij in onze kleutergroepen voort en daarna in groep 3.

In de Piramidemethode zijn 13 thema's uitgewerkt. Elk jaar komen in de kleutergroepen ongeveer 10 à 12 thema's aan bod. Een aantal keren valt een thema zowel op de peuterspeelzaal als op de basisschool in dezelfde periode. Dan gaan we bij elkaar op bezoek om samen plezier te beleven aan de geleerde liedjes en spelletjes. Elk thema is opgebouwd uit 4 stappen, waarbij een groepje woorden hoort. De kleuters herhalen hetgeen bij de peuters is geleerd en voegen nieuwe woorden toe. Groep 3 bouwt weer verder aan de woordenschat rond het betreffende thema. Zo'n doorgaande lijn heeft voordelen; vooral omdat zo het onderwijs op elkaar aansluit en het niet bestaat uit losse onderdelen.


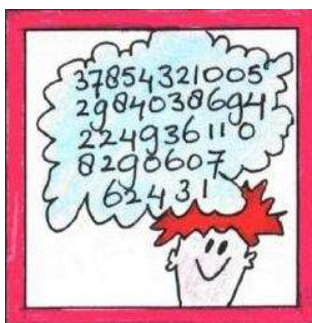
In onze schoolgids en het informatieboekje voor groep 3 is meer over het onderwijs (de doorgaande lijn) in groep 3 te lezen.

Eten en drinken

Halverwege de ochtend gaan we ongeveer 10 minuten eten en drinken. Wilt u uw kind een beker of pakje drinken en iets te eten meegeven? Het liefst zo gezond mogelijk en een niet te grote portie. Bijvoorbeeld fruit (appel of sinaasappel, graag in stukjes in een bakje), brood, cracker of liga.

De dinsdag en donderdag hebben wij uitgeroepen tot "Gezonde dagen". Dit houdt in dat de kinderen op deze dagen altijd een gezond tussendoortje meenemen naar school.

Voor de kleuters beperken we de keuze tot brood of fruit op de gezonde dag. En natuurlijk mogen de kleuters drinken meebrengen. Wilt u de bekervolgers s.v.p. niet te vol doen?



Informatie ...

Gymnastiek

Als het regent gaan we gymmen in plaats van buiten spelen. Hiervoor hebben de kleuters een T-shirt, een broekje en gymschoenen (liefst niet met een gladde zool) nodig. Deze gymspullen kunt u in een tas voorzien van naam aan de kapstok van uw kleuter hangen. Bij een vakantie geven we ze mee naar huis om te wassen. U kunt dan ook controleren of de gymschoenen nog goed passen. Het is de bedoeling dat de kleuters zichzelf aan- en uitkleden. Graag kleding en schoenen die dus makkelijk aan en uit zijn te doen.

Huisbezoek

Bij alle nieuwe kinderen komt de leerkracht één keer thuis op bezoek. Er wordt binnen 8 weken na de start op onze school een afspraak met u gemaakt.

Inloop

Vanaf **8.25 uur** is de deur open en kunt u uw kind in de groep brengen. U kunt **tot 8.45** uur met uw kind samen een spel doen. Dat kan iets zijn wat al klaar ligt, óf u gaat met uw kind naar meester Halil in het MI-lokaal.

Bij de middaginloop kunt u uw kind **vanaf 13.00 uur** in de klas brengen en verwachten we dat uw kind **om 13.15 uur** aanwezig is. U kunt samen **tot 13.15 uur** spelen (vrije keuze).

Kleurplaten

Verjaardagen en bruiloftsfeesten van papa en mama, opa's en oma's, broers en zussen mag u op de kalender in de gang noteren, zodat uw kind een leuke kleurplaat voor de jarige kan kleuren.

Letter van de maand

In de nieuwe methode van "Veilig Leren Lezen" voor groep 3 gaat men er vanuit dat de kleuters al kennis gemaakt hebben met de 8 letters van de eerste en de tweede kern.

Via de weekinfo stellen wij u op de hoogte aan welke letter aandacht wordt gegeven.

Logeerbeer

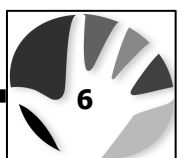
We hebben een logeerbeer in de klas die bij alle kinderen een keer mag logeren. Hij mag drie nachtjes, van vrijdag tot maandag, blijven slapen. We vragen aan het kind wat beer allemaal heeft meegemaakt. De beer mag dan ook meegenomen worden naar allerlei activiteiten die u in het weekend onderneemt. De beer heet "Flip" en de kleuters kennen hem van de school-tv serie "Koekeloere".

Logopedie

Eén keer in de kleuterperiode wordt elk kind onderzocht op spraak. Als er aanleiding voor is neemt de logopediste contact met u op.

Luizencontrole

Na elke schoolvakantie worden alle kinderen van de hele school gecontroleerd op hoofdluis. Dit wordt door een vaste groep hulpouders gedaan. Mocht er op school hoofdluis geconstateerd worden, dan wordt u hiervan natuurlijk meteen door de groepsleerkracht op de hoogte gebracht.



Informatie ...

Meervoudige Intelligentie

Op onze school werken wij voor het vakgebied "Oriëntatie op jezelf en de wereld" volgens de methodiek meervoudige intelligentie.

Meervoudige intelligentie en Piramide zijn in de groepen 1-2 (3) prima samen te gebruiken. MI wordt ingezet tijdens de verwerking van alle nieuwe informatie rond het relevante thema. De kleuters starten met een zelf gekozen intelligentie van de strippenkaart. De juf houdt dit bij om te kunnen signaleren welke intelligentie de kleuter vaak kiest. Dit kan zijn een taalopdracht, een werkje rond muziek, samenwerken, nauwkeurig kijken, opdracht met veel bewegen, in de natuur, opdrachten rond rekenen of iets dat je alleen kunt doen. De leerkracht geeft aan hoeveel opdrachten er minimaal gemaakt moeten worden.

Meer informatie over meervoudige intelligentie staat in onze schoolgids en ons bulletin NieuwsWiSseling geschreven.



Overblijven

Tussen de middag overblijven is mogelijk op maandag, dinsdag, donderdag en vrijdag. De kinderen eten dan onder begeleiding van één of meer overblijfouders hun lunchpakket op. Er zijn overblijfregels opgesteld waaraan iedereen zich dient te houden. Het overblijven kost € 2,00 per keer. Inschrijfformulieren kunt u verkrijgen bij onze administratie, Bea ter Horst. De verantwoording tijdens het overblijven berust bij de st. Koppel.

Themaboekjes

In onze schoolgids kunt u meer lezen over het onderwijsconcept dat veelvuldig in de kleuterbouw wordt gebruikt. In de loop van dit schooljaar krijgen de kleuters 10 tot 12 boekjes met de versjes, liedjes en opdrachtjes mee die u samen met de kinderen thuis kunt uitvoeren. Op blz. 11 en 12 staat een overzicht met de projecten die dit schooljaar aan de orde komen. Het doel van deze boekjes is om de woordenschat verder uit te breiden. Ook leest u dan waar we op school mee bezig zijn. Wij vinden het belangrijk dat u de opdrachtjes uit deze boekjes samen met uw kind maakt. Indien nodig geeft meester Halil extra uitleg aan ouders/verzorgers over deze boekjes.

Tussen de thema's door hebben we weken die we gebruiken om werkjes af te maken, te observeren of te toetsen. Ook komt het ontwikkelingsmateriaal in de klas dan uitgebreider aan bod, evenals de "klankkast" met spelletjes die voorbereiden op het leren lezen en de rekenflat met bewoners die de voorbereidende rekenvoorwaarden behandelen.



Informatie ...

Schoolarts

In groep 1 wordt door de schoolarts een ogen- en orentest afgenomen. In groep 2 wordt er een uitgebreid onderzoek gedaan. Hiervoor krijgt u dan een uitnodiging.

Schoolgids/weekinfo

Tijdens de informatieavond, aan het begin van het schooljaar, wordt de nieuwe schoolgids met de jaarkalender uitgereikt.

Elke maandag verschijnt de weekinfo en de overige informatie. De kleuters gebruiken hiervoor de plastic envelop die ze bij de aanvang van hun schoolperiode krijgen. De plastic envelop moet elke week weer naar school worden meegenomen.

Speelgoedmiddag

Elke eerste donderdagmiddag van de maand mogen de kleuters speelgoed mee naar school brengen waar ze samen mee kunnen spelen. Liever geen geweren, pistolen of speelgoed dat veel geluid maakt. Wij nemen geen verantwoording voor kwijtgeraakte onderdelen of voor speelgoed dat kapot gaat.

Traktaties

Als uw kind jarig is stellen we een gezonde traktatie op prijs. Ook is het misschien een idee om er iets leuks van te maken.

Verjaardagskaartjes

Veel kleuters vinden het leuk om naar een kinderfeestje te gaan. Uitnodigingen hiervoor kunt u het beste uitdelen in de gang of buiten. Het is namelijk sneu voor de kinderen die niet worden uitgenodigd als deze in de klas worden uitgedeeld.

Zelfredzaamheid

Voor uw kind is het handig dat hij/zij zelf naar de wc kan, zindelijk is, zichzelf aan- en uit kan kleden.



Vrije dagen

Vrije dagen

In verband met scholing zijn de kleuters op onderstaande dagen vrij:

Vrijdag	's morgens	08 oktober 2010
Maandag	hele dag	13 december 2010
Donderdag	's middags	16 december 2010 ('s avonds kerstviering)
Vrijdag	's morgens	28 januari 2011
Maandag	hele dag	31 januari 2011
Vrijdag	's morgens	18 maart 2011
Woensdag	's morgens	30 maart 2011
Donderdag	's middags	26 mei 2011
Vrijdag	's morgens	10 juni 2011
Dinsdag	hele dag	14 juni 2011
Vrijdag	's morgens	01 juli 2011

Vakantie

	Van	T/m
Astervakantie	18-10-2010	22-10-2011
Kerstvakantie	20-12-2010	31-12-2010
Krokusvakantie	21-02-2011	25-02-2011
Goede vrijdag/Pasen/ Tulpvakantie	22-04-2011	06-05-2011
Hemelvaart	02-06-2011	03-06-2011
Pinksteren	13-06-2011	
Zomervakantie	04-07-2011	12-08-2011

Kinderen in de groepen 1 t/m 4 moeten wettelijk gemiddeld minimaal 880 uur per jaar onderwijs ontvangen. De beschikbaarheid van de leerkrachten is hierop aangepast. Dit schooljaar hebben wij ervoor gekozen om enkele schooldagen als studie(mid)dagen voor de juffen in te zetten.

De kinderen van groep 1 zijn op dinsdagmiddag, woensdagmiddag en vrijdagmiddag vrij.

De kinderen van groep 2 zijn op woensdagmiddag en vrijdagmiddag vrij.

De kinderen van groep 1 en 2 moeten op **woensdag tot 12.15 uur** naar school.



Overzicht projecten


de projecten van groep 1, 2 en 3

Dit is het overzicht van de projecten die de peuterspeelzaal 't Hummelhoekje en de groepen 1, 2 en 3 gedurende het schooljaar 2010-2011 gaan behandelen.

Tijdens een project staan alle activiteiten in het teken van dit onderwerp. Tussen de thema's door hebben we weken gepland, waarin er meer aandacht wordt besteed aan de spelletjes uit de klankkast of de rekenflat.


In verschillende projecten werken wij intensief samen met peuterspeelzaal 't Hummelhoekje. Hierbij kunt u denken aan het samen voorbereiden, uitvoeren en afsluiten van het project.

Hebt u boeken, platen of ander materiaal over het onderwerp waar we over werken, dan is het leuk dit mee te nemen naar school.



Overzicht projecten

w k	Datum	't Hummelhoekje	Kleuters NWS	Groep 3/4 NWS	Groep 5 t/m 8
33	16 t/m 20 aug.	Welkom in de peutergroep	Welkom op school	Welkom in groep 3/4	Welkom (SOVA)
34	23 t/m 27 aug.	Welkom in de peutergroep	Welkom op school	Welkom in groep 3/4	Welkom (SOVA)
35	30 aug. t/m 3 sept.	Welkom in de peutergroep	Welkom op school	Welkom in groep 3/4	Welkom (SOVA)
36	6 t/m 10 sept.	Ruimte: Hoe zie ik eruit?	Ruimte: In de ruimte	Welkom in groep 3/4	Welkom (SOVA)
37	13 t/m 17 sept.	Ruimte: Hoe zie ik eruit?	Ruimte: In de ruimte	Welkom in groep 3/4	Welkom (SOVA)
38	20 t/m 24 sept.	Ruimte: Hoe zie ik eruit?	Ruimte: In de ruimte	Welkom in groep 3/4	Welkom (SOVA)
39	27 sept. t/m 1 okt.	Kleur en vorm:	Kleur en vorm:	Bovenste beste boeken	Boeken
40	4 t/m 8 okt.	Naar de speelgoedwinkel	in de supermarkt+ boeken	Bovenste beste boeken	Boeken
41	11 t/m 15 okt.	Naar de speelgoedwinkel	in de supermarkt+ boeken	Bovenste beste boeken	Boeken
42	18 t/m 22 okt.	herfstvakantie	herfstvakantie	herfstvakantie	herfstvakantie
43	25 t/m 29 okt.	Herfst: Regen en wind	Herfst: Blaadjes en zaadjes	Bovenste beste boeken	Boeken
44	1 t/m 5 nov.	Herfst: Regen en wind	Herfst: Blaadjes en zaadjes	Bovenste beste boeken	Boeken
45	8 t/m 12 nov. 13 nov. Sint in Ned.	Parkeerweek	Rekenflat accent op vergelijken	Feest: Feesten in december	Feesten
46	15 t/m 19 nov.	Sinterklaas kapoentje	Sinterklaas is jarig	Feest: Feesten in december	Feesten
47	22 t/m 26 nov.	Sinterklaas kapoentje	Sinterklaas is jarig	Feest: Feesten in december	Feesten
48	29 nov. t/m 3 dec.	Sinterklaas kapoentje	Sinterklaas is jarig	Feest: Feesten in december	Feesten
49	6 t/m 10 dec.	Lichtjes	Kerstfeest	Feest: Feesten in december	Feesten
50	13 t/m 17 dec.	Lichtjes	Kerstfeest	Feest: Feesten in december	Feesten
51	20 t/m 24 dec.	kerstvakantie	kerstvakantie	kerstvakantie	kerstvakantie
52	27 t/m 31 dec.	kerstvakantie	kerstvakantie	kerstvakantie	kerstvakantie
1	3 t/m 7 jan.	Welkom in de peutergroep	Kalenders / Welkom op school	Kleding	Techniek
2	10 t/m 14 jan.	Welkom in de peutergroep	Kalenders / Welkom op school	Kleding	Techniek
3	17 t/m 21 jan.	Huis: Hier woon ik!	Huis: Kamers in het huis	Kleding	Techniek
4	24 t/m 28 jan.	Huis: Hier woon ik!	Huis: Kamers in het huis	Kleding	Techniek
5	31 jan. t/m 4 febr.	Huis: Hier woon ik!	Huis: Kamers in het huis	Kleding voor iedereen	Techniek
6	7 t/m 11 febr.	Parkeerweek	Klankkast	Kleding voor iedereen	Techniek
7	14 t/m 18 febr.	Kleding: Wat doe ik aan?	Kleding : Wie ben ik?	Kleding voor iedereen	Techniek
8	21 t/m 25 febr.	krokusvakantie	krokusvakantie	krokusvakantie	krokusvakantie
9	28 febr. t/m 4 mrt.	Kleding: Wat doe ik aan?	Kleding : Wie ben ik?	Lente: Interessante planten	Op reis
10	7 t/m 11 mrt.	Kleding: Wat doe ik aan?	Kleding : Wie ben ik?	Lente: Interessante planten	Op reis
11	14 t/m 18 mrt.	parkeerweek	Rekenflat accent op vergelijken	Lente: Interessante planten	Op reis



Overzicht projecten

12	21 t/m 25 mrt.	Lente: Kom er maar uit!	Lente: Naar buiten Pasen	Lente: Interessante planten	Op reis
13	28 mrt. t/m 1 apr.	Lente: Kom er maar uit!	Lente: Naar buiten Pasen	Lente: Interessante planten	Op reis
14	4 t/m 8 apr.	Lente: Kom er maar uit!	Lente: Naar buiten Pasen	Lente: Interessante planten	Op reis
15	11 t/m 15 apr. palmpasenoftocht	Moederdag + Palmpasensterkken versieren	Moederdag + Palmpasensterkken versieren	Moederdag	Op reis
16	18 t/m 21 apr. 22 apr. Goede Vrijdag	Moederdag	Moederdag	Moederdag	Op reis
17	25 apr. 2^{de} paasdag t/m 29 april	tulpvakantie	tulpvakantie	tulpvakantie	tulpvakantie
18	2 t/m 6 mei 8 mei moederdag	tulpvakantie	tulpvakantie	tulpvakantie	tulpvakantie
19	9 t/m 13 mei	Grootte: Muis en olifant.	Grootte: Op reis	Water: Overal water	Water (dans)
20	16 t/m 20 mei	Grootte: Muis en olifant.	Grootte: Op reis	Water: Overal water	Water (dans)
21	23 t/m 27 mei	Grootte: Muis en olifant.	Grootte: Op reis	Water: Overal water	Water (dans)
22	30+31 mei +1 juni 2+3 juni Hemelvaart	Parkeerweek	Klankkast	Water: Overal water	Water (dans)
23	6 t/m 10 juni	Vaderdag + Tellen: Beer is jarig	Vaderdag Tellen: Het is feest!	Vaderdag + Water: Overal water	Water (dans)
24	13 juni Pinksteren 14 t/m 17 juni 19 juni vaderdag	Vaderdag + Tellen: Beer is jarig	Vaderdag Tellen: Het is feest!	Vaderdag + Water: Overal water	Water (dans)
25	20 t/m 24 juni	Tellen: Beer is jarig	Tellen: Het is feest!	Water: Overal water	Water (dans)
26	27 t/m 30 juni +1juli	Tellen: Beer is jarig	Tellen: Het is feest!	Water: Overal water	Water (dans)
27	4 juli t/m 12 aug.	zomervakantie	zomervakantie	zomervakantie	zomervakantie

