




Informatie groep 1-2

Schooljaar 2011-2012



Inhoudsopgave

Voorwoord	2
Kennismaken met de kleutergroep	3 - 4
Informatie voor groep 1 en 2	5 - 8
Vrije dagen en vakanties	9
Overzicht projecten	10 - 12



Voorwoord

Beste ouder(s),

De kleuterbrochure voor het schooljaar 2011-2012 van de Nieuwe Wisselse School.

Hierin vindt u veel bruikbare informatie over onze kleutergroep.

Ook verwijs ik u graag naar onze schoolgids, de website en ons bulletin “**NieuwsWisSeling**”.

Iedere maandag ontvangt u via de e-mail onze weekinfo. De weekinfo is ook te lezen op onze website www.nieuwewisselseschool.nl.

Mochten er toch nog vragen of opmerkingen zijn dan hoor ik deze graag (u kunt uw vragen of opmerkingen natuurlijk ook bij de kleuterjuffen kwijt).

Met vriendelijke groet,
Ton Huiskamp
(Directeur)

NB: Waar in deze kleuterbrochure ouders worden genoemd kan ook verzorgers worden gelezen.



Kennismaken met...

de kleutergroep

In de kleuterklas maken wij de kleuters vertrouwd met de regels en gewoonten in de klas, zodat ze zich snel veilig voelen op hun nieuwe school. Wij werken volgens de "Piramide"-methode. Wellicht heeft uw kleuter op de peuterspeelzaal al kennisgemaakt met Piramide; hij/zij zal dan de liedjes en regels herkennen.

Hoe ziet een dag bij de kleuters eruit?

In de klas hangen kaarten met symbolen die het verloop van een ochtend laten zien.

Bijvoorbeeld: Spelinloop, kring, spelen en werken in de klas, eten en drinken, buiten spelen of in de gymzaal, de school gaat uit.

De **spelinloop** 's morgens en 's middags geeft de ouders gelegenheid om samen met hun kind te spelen.

Twee keer in de week werken de kinderen 's morgens, onder leiding van meester Halil, in het MI-lokaal aan taalontwikkeling via de computer. Daarnaast spelen de kinderen 3 ochtenden in hun eigen lokaal (of van de Clowntjes). Op deze ochtenden liggen er op iedere groepstafel ongeveer 5 spelletjes. Totaal liggen er $5 \times 5 = 25$ spelletjes op de tafels. De kinderen kiezen een spelletjes van hun eigen groepstafel. Zo wordt de inloop een soort spelletjescircuit.

's Middags kan elk kind zijn spelkeuze d.m.v. een magneetkaartje op het grote magneetbord aangeven.

Door samen met zijn/haar moeder of vader te spelen krijgt het kind extra aandacht.

Wanneer hij/zij op gaat in het spel zal het afscheid van de ouder makkelijker worden.

Als alle ouders om 8.45 uur vertrokken zijn, kan juf de kleuters begeleiden in hun spel of een deelkring bij elkaar roepen.



In de **kring** worden de namen van alle kleuters genoemd en zingen we het welkomstliedje.

We bespreken met elkaar welke dag het vandaag is. Dan is er tijd voor een verhaal, een liedje, een versje of een lesje uit het Piramideboek.

Aan taalzwakke kleuters worden de lesjes uit het Piramideboek een keer extra door de juf aan de kleuters aangeboden. Wanneer deze lesjes in de hele groep aan de orde komen, hebben deze kinderen reeds geoefend.

Kennismaken met ...

de kleutergroep

Tijdens het spelen en werken in de klas mogen een aantal kleuters vrij kiezen via het magneetbord, de andere kleuters kiezen een taak van de strippenkaart. Op deze strippenkaart staan 8 verschillende opdrachten met betrekking tot Meervoudige Intelligentie (zie blz. 7). De kleuter kiest zelf welke vorm van “verwerking” het best bij hem past. Op het keuzebord hangen onder andere ook de kaartjes van de huishoek, de bouwhoek, het verfbord, de luisterhoek en de puzzelkast.

Na een klein uurtje klinkt het opruimliedje.

Elke dag staan twee kleuters extra in de belangstelling, omdat ze “hulpjes” zijn. De hulpjes zitten naast juf en halen de tassen met het eten en drinken op. Na het zingen van het liedje “Smakelijk eten” beginnen de kleuters aan hun gezonde tussendoortje (zie ook blz. 5 “Eten en drinken”).

Hierna gaan we buiten spelen. **Bij slecht weer** spelen we in de gymzaal (zie ook blz. 6 “Gymnastiek”).

Tot slot nemen we weer met behulp van het liedje “Dag, dag, allemaal” afscheid van elkaar.

Wij werken eraan dat uw kleuter in een uitdagende klas komt, waarin het elke dag nieuwe ervaringen op kan doen.

Het jaar is verdeeld in 12 thema's (zie overzicht projecten blz. 11 en 12).



Informatie ...

voor groep 1 en 2

Computer

We hebben eigen computers bij de klas en in het MI (Meervoudige Intelligentie)-lokaal. Er zijn speciale kleuterprogramma's. Meester Halil oefent dagelijks met een groepje kleuters in het MI-lokaal.

Doorgaande lijn

De kinderen in de peuterspeelzaal ('t Hummelhoekje) starten met Piramide. Deze (onderwijs)lijn zetten wij in onze kleutergroepen voort en daarna in groep 3.

In de Piramidemethode zijn 13 thema's uitgewerkt. Elk jaar komen in de kleutergroepen ongeveer 10 à 12 thema's aan bod. Een aantal keren valt een thema zowel op de peuterspeelzaal als op de basisschool in dezelfde periode. Dan gaan we bij elkaar op bezoek om samen plezier te beleven aan de geleerde liedjes en spelletjes. Elk thema is opgebouwd uit 4 stappen, waarbij een groepje woorden hoort. De kleuters herhalen hetgeen bij de peuters is geleerd en voegen nieuwe woorden toe. Groep 3 bouwt weer verder aan de woordenschat rond het betreffende thema. Zo'n doorgaande lijn heeft voordelen; vooral omdat zo het onderwijs op elkaar aansluit en het niet bestaat uit losse onderdelen.

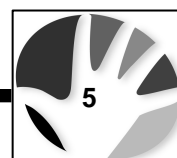

In onze schoolgids en het informatieboekje voor groep 3 is meer over het onderwijs (de doorgaande lijn) in groep 3 te lezen.

Eten en drinken

Halverwege de ochtend gaan we ongeveer 10 minuten eten en drinken. Wilt u uw kind een beker of pakje drinken en iets te eten meegeven? Het liefst zo gezond mogelijk en een niet te grote portie. Bijvoorbeeld fruit (appel of sinaasappel, graag in stukjes in een bakje), brood, cracker of liga.

De dinsdag en donderdag zijn "Gezonde dagen". Dit houdt in dat de kinderen op deze dagen altijd een gezond tussendoortje meenemen naar school.

Voor de kleuters beperken we de keuze tot brood of fruit op de gezonde dag. En natuurlijk mogen de kleuters drinken meebrengen. Wilt u de bekertjes s.v.p. niet te vol doen?



Informatie ...

Gymnastiek

Als het regent gaan we gymmen in plaats van buiten spelen. Hiervoor hebben de kleuters een T-shirt, een broekje en gymschoenen (liefst niet met een gladde zool) nodig. Deze gymspullen kunt u in een tas voorzien van naam aan de kapstok van uw kleuter hangen. Bij een vakantie geven we ze mee naar huis om te wassen. U kunt dan ook controleren of de gymschoenen nog goed passen. Het is de bedoeling dat de kleuters zichzelf aan- en uitkleden. Graag kleding en schoenen die dus makkelijk aan en uit zijn te doen.

Huisbezoek

Bij alle nieuwe kinderen komt de leerkracht één keer thuis op bezoek. Er wordt binnen 8 weken na de start op onze school een afspraak met u gemaakt.

Inloop

Vanaf **8.25 uur** is de deur open en kunt u uw kind in de groep brengen. U kunt **tot 8.45 uur** met uw kind samen een spel doen. Dat kan iets zijn wat al klaar ligt, óf u gaat met uw kind naar meester Halil in het MI-lokaal.

Bij de middaginloop kunt u uw kind **vanaf 13.00 uur** in de klas brengen en verwachten we dat uw kind **om 13.15 uur** aanwezig is. U kunt samen **tot 13.15 uur** spelen (vrije keuze).

Kleurplaten

Verjaardagen en bruiloftsfeesten van papa en mama, opa's en oma's, broers en zussen mag u op de kalender in de gang noteren, zodat uw kind een leuke kleurplaat voor de jarige kan kleuren.

Letter van de maand

In de nieuwe methode van "Veilig Leren Lezen" voor groep 3 gaat men er vanuit dat de kleuters al kennis gemaakt hebben met de 8 letters van de eerste en de tweede kern.

Via de weekinfo stellen wij u op de hoogte aan welke letter aandacht wordt gegeven.

Logeerbeer

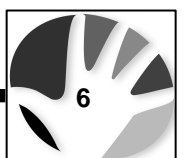
We hebben Flip de Beer, onze logeerbeer, in de klas die bij alle kinderen een keer mag logeren. Hij mag drie nachtjes, van vrijdag tot maandag, blijven slapen. We vragen aan het kind wat beer allemaal heeft meegemaakt. De beer mag dan ook meegenomen worden naar allerlei activiteiten die u in het weekend onderneemt. De beer heet "Flip" en de kleuters kennen hem van de school-tv serie "Koekeloere".

Logopedie

Eén keer in de kleuterperiode wordt elk kind onderzocht op spraak. Als er aanleiding voor is neemt de logopediste contact met u op.

Luizencontrole

Na elke schoolvakantie worden alle kinderen van de hele school gecontroleerd op hoofdluis. Dit wordt door een vaste groep hulpouders gedaan. Mocht er op school hoofdluis geconstateerd worden, dan wordt u hiervan natuurlijk meteen door de groepsleerkracht op de hoogte gebracht.



Informatie ...

Meervoudige Intelligentie

Op onze school werken wij voor het vakgebied "Oriëntatie op jezelf en de wereld" volgens de methodiek Meervoudige Intelligentie.

Meervoudige Intelligentie en Piramide zijn in de groepen 1-2 (3) prima samen te gebruiken. MI wordt ingezet tijdens de verwerking van alle nieuwe informatie rond het relevante thema. De kleuters starten met een zelf gekozen intelligentie van de strippenkaart. De juf houdt dit bij om te kunnen signaleren welke intelligentie de kleuter vaak kiest. Dit kan zijn een taalopdracht, een werkje rond muziek, samenwerken, nauwkeurig kijken, opdracht met veel bewegen, in de natuur, opdrachten rond rekenen of iets dat je alleen kunt doen. De leerkracht geeft aan hoeveel opdrachten er minimaal gemaakt moeten worden.

Meer informatie over Meervoudige Intelligentie staat in onze schoolgids en ons bulletin **NieuwsWiSseling** geschreven.


Overblijven

Tussen de middag overblijven is mogelijk op maandag, dinsdag, donderdag en vrijdag. De kinderen eten dan onder begeleiding van meester Halil en een overblijfouder hun lunchpakket op. Er zijn overblijfregels opgesteld waaraan iedereen zich dient te houden. Het overblijven kost € 2,00 per keer.

Themaboekjes

In onze schoolgids kunt u meer lezen over het onderwijsconcept dat veelvuldig in de kleuterbouw wordt gebruikt. In de loop van dit schooljaar krijgen de kleuters 12 boekjes met de versjes, liedjes en opdrachtjes mee die u samen met de kinderen thuis kunt uitvoeren. Op blz. 11 en 12 staat een overzicht met de projecten die dit schooljaar aan de orde komen. Het doel van deze boekjes is om de woordenschat verder uit te breiden. Ook leest u dan waar we op school mee bezig zijn. Wij vinden het belangrijk dat u de opdrachtjes uit deze boekjes samen met uw kind maakt. Indien nodig geeft meester Halil extra uitleg aan ouders/verzorgers over deze boekjes.

Tussen de thema's door hebben we weken die we gebruiken om werkjes af te maken, te observeren of te toetsen. Ook komt het ontwikkelingsmateriaal in de klas dan uitgebreider aan bod, evenals de "klankkast" met spelletjes die voorbereiden op het leren lezen en de rekenflat met bewoners die de voorbereidende rekenvoorwaarden behandelen.



Informatie ...

Schoolarts

In groep 1 wordt door de schoolarts een ogen- en orentest afgenomen. In groep 2 wordt er een uitgebreid onderzoek gedaan. Hiervoor krijgt u dan een uitnodiging.

Schoolgids/weekinfo

Tijdens de informatieavond, aan het begin van het schooljaar, wordt de nieuwe schoolgids uitgereikt.

Elke maandag ontvangt u de weekinfo digitaal. De eventuele bijlage(n) ontvangt u digitaal of wordt aan het oudste kind meegegeven.

Speelgoedmiddag

Elke eerste donderdagmiddag na een vakantie mogen de kleuters speelgoed mee naar school brengen waar ze samen mee kunnen spelen. Op de jaarkalender staan de speelgoedmiddagen aangegeven.

Op de speelgoedmiddag mogen er geen geweren, pistolen of speelgoed dat veel geluid maakt worden meegenomen. Wij nemen geen verantwoording voor kwijtgeraakte onderdelen of voor speelgoed dat kapot gaat.

Traktaties

Als uw kind jarig is stellen we een gezonde traktatie op prijs. Ook is het misschien een idee om er iets leuks van te maken.

Verjaardagskaartjes

Veel kleuters vinden het leuk om naar een kinderfeestje te gaan. Uitnodigingen hiervoor kunt u het beste uitdelen in de gang of buiten. Het is namelijk sneu voor de kinderen die niet worden uitgenodigd als deze in de klas worden uitgedeeld.

Zelfredzaamheid

Voor uw kind is het handig dat hij/zij zelf naar de wc kan, zindelijk is, zichzelf aan- en uit kan kleden.



Vrije dagen

Vrije dagen

	Dag	Vrij
30 augustus 2011	Dinsdag	Hele dag
27 september 2011	Dinsdag	's Middags (groep 2)
16 november 2011	Woensdag	's Morgens
05 december 2011	Maandag	's Middags (11.30 uur)
19 januari 2012	Donderdag	Hele dag
01 februari 2012	Woensdag	's Morgens
16 mei 2012	Woensdag	's Morgens
29 mei 2012	Dinsdag	Hele dag
21 juni 2012	Donderdag	Hele dag
06 juli 2012	Vrijdag	's Morgens


Vakantie

	Van	T/m
Astervakantie	17-10-2011	21-10-2011
Kerstvakantie	26-12-2011	06-01-2012
Krokusvakantie	20-02-2012	24-02-2012
Goede vrijdag/Pasen	06-04-2012	09-04-2012
Tulpvakantie	30-04-2012	04-05-2012
Hemelvaart	17-05-2012	18-05-2012
Pinksteren	28-05-2012	28-05-2012
Zomervakantie	06-07-2012	17-08-2012

De kinderen van groep 1 zijn op dinsdagmiddag, woensdagmiddag en vrijdagmiddag vrij.

De kinderen van groep 2 zijn op woensdagmiddag en vrijdagmiddag vrij.

De kinderen van groep 1 en 2 moeten op **woensdag tot 12.15 uur** naar school.



Overzicht projecten

de projecten van groep 1, 2 en 3

Dit is het overzicht van de projecten die de peuterspeelzaal 't Hummelhoekje en de groepen 1, 2 en 3 gedurende het schooljaar 2011-2012 gaan behandelen.

Tijdens een project staan alle activiteiten in het teken van dit onderwerp. Tussen de thema's door hebben we weken gepland, waarin er meer aandacht wordt besteed aan de spelletjes uit de klankkast of de rekenflat.

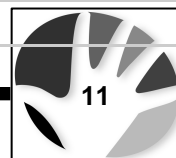
In verschillende projecten werken wij intensief samen met peuterspeelzaal 't Hummelhoekje. Hierbij kunt u denken aan het samen voorbereiden, uitvoeren en afsluiten van het project.

Hebt u boeken, platen of ander materiaal over het onderwerp waar we over werken, dan is het leuk dit mee te nemen naar school.



Overzicht projecten

wk	Datum	't Hummelhoekje	Kleuters	Groep 3
33	15 t/m 19 aug.	Welkom in de peutergroep	Welkom op school	Welkom in groep 3
34	22 t/m 26 aug.	Welkom in de peutergroep	Welkom op school	Welkom in groep 3
35	29 aug. t/m 2 sept.	Welkom in de peutergroep	Welkom op school	Welkom in groep 3
36	5 t/m 9 sept.	Ruimte: Hoe zie ik eruit ?	Afrika project	Afrika project
37	12 t/m 16 sept.	Ruimte: Hoe zie ik eruit ?	Afrika project	Afrika project
38	19 t/m 23 sept.	Ruimte: Hoe zie ik eruit ?	Afrika project	Afrika project
39	26 t/m 30 sept.	Ruimte : Hoe zie ik eruit ?	Kleur en vorm/kinderboekenweek	Bovenste beste boeken
40	3 t/m 7 okt.	Ruimte : Hoe zie ik eruit	Kleur en vorm/kinderboekenweek	Bovenste beste boeken
41	10 t/m 14 okt.	Parkeerweek	Kleur en vorm/kinderboekenweek	Bovenste beste boeken
42	17 t/m 21 okt.	herfstvakantie	herfstvakantie	herfstvakantie
43	24 t/m 28 okt.	Herfst : Regen en wind	Herfst: Herfstweer	Bovenste beste boeken
44	31 okt. t/m 4 nov.	Herfst : Regen en wind	Herfst: Herfstweer	Bovenste beste boeken
45	7 t/m 11 nov.	Parkeerweek	Klankkast	Feest : Feesten in december
46	14 t/m 18 nov.	Sinterklaas kapoentje	Sinterklaas is jarig	Feest : Feesten in december
47	21 t/m 25 nov.	Sinterklaas kapoentje	Sinterklaas is jarig	Feest : Feesten in december
48	28 nov. t/m 2 dec.	Sinterklaas kapoentje	Sinterklaas is jarig	Feest : Feesten in december
49	5 t/m 9 dec.	Lichtjes	Kerstfeest	Feest : Feesten in december
50	12 t/m 16 dec.	Lichtjes	Kerstfeest	Feest : Feesten in december
51	19 t/m 23 dec.	Lichtjes	Kerstfeest	Feest : Feesten in december
52	26 t/m 30 dec.	kerstvakantie	kerstvakantie	kerstvakantie
1	2 t/m 6 jan.	Kerstvakantie	Kerstvakantie	Kerstvakantie
2	9 t/m 13 jan.	Welkom in de peutergroep	Kalenders/ Welkom op school	Ik,jij,jullie,wij
3	16 t/m 20 jan.	Welkom in de peutergroep	Kalenders/ Welkom op school	Ik,jij,jullie,wij
4	23 t/m 27 jan.	Grootte: Muis en olifant	Grootte: Ik groei!	Ik,jij,jullie,wij
5	30 jan. t/m 3 febr.	Grootte: Muis en olifant	Grootte: Ik groei!	Ik,jij,jullie,wij
6	6 t/m 10 febr.	Grootte: Muis en olifant	Grootte: Ik groei!	Ik,jij,jullie,wij
7	13 t/m 17 febr.	Parkeerweek	Rekenflat	Ik,jij,jullie,wij
8	20 t/m 24 febr.	krokusvakantie	krokusvakantie	krokusvakantie
9	27 febr. t/m 2 mrt.	Verkeer dichtbij huis	Verkeer: Ga je mee?	In de weer in het verkeer
10	5 t/m 9 mrt.	Verkeer dichtbij huis	Verkeer: Ga je mee?	In de weer in het verkeer
11	12 t/m 16 mrt.	Verkeer dichtbij huis	Verkeer: Ga je mee?	In de weer in het verkeer
12	19 t/m 23 mrt.	Verkeer dichtbij huis	Verkeer: Ga je mee?	In de weer in het verkeer
13	26 t/m 30 mrt.	Lente: Kom er maar uit !	Lente: Groeien en bloeien/Pasen	In de weer in het verkeer
14	2 t/m 6 apr.	Lente: Kom er maar uit !	Lente: Groeien en bloeien/Pasen	In de weer in het verkeer
15	9 t/m 13 apr.	Lente: Kom er maar uit !	Lente: Groeien en bloeien/Pasen	In de weer in het verkeer
16	16 t/m 20 april	Lente: Kom er maar uit !	Lente: Groeien en bloeien/Pasen	In de weer in het verkeer
17	23 t/m 27 april	Moederdag	Moederdag	Moederdag



Overzicht projecten

18	30 apr. t/m 4 mei	tulpvakantie	tulpvakantie	tulpvakantie
19	7 t/m 11 mei	Moederdag	Moederdag	Moederdag
20	14 t/m 18 mei	Kunst	Water : Water buiten	Water: overal water
21	23 t/m 27 mei	Kunst	Water: Water buiten	Water: overal water
22	28 mei t/m 1 juni		Water : Water buiten	Water: overal water
23	4 t/m 8 juni	Kunst/vaderdag	Water : Water buiten/vaderdag	Water: overal water/ vaderdag
24	11 t/m 15 juni	Kunst/vaderdag	Water : Water buiten/vaderdag	Water: overal water/ vaderdag
25	18 t/m 22 juni	Water	Dans en muziek	Water: overal water
26	25 t/m 29 juni	Water	Dans en muziek	Water: overal water
27	2 t/m 6 juli 6 juli vrij	Water	Dans en muziek	Water: overal water
27	9 juli t/m 17 aug.	zomervakantie	zomervakantie	zomervakantie

